

**Rachunki.Rybnik.pl**

**Jak korzystać z systemu?**

# Jak poruszać się po portalu?

The image shows a screenshot of the Miasto Rybnik portal's login page. The page has a blue header with the city logo and name on the left, and navigation links in the center and right. Below the header are two buttons for 'Zaloguj się jako DEMO' and 'Rejestracja'. The main content area features two login options: 'Logowanie z wykorzystaniem konta ePUAP' and 'Logowanie z wykorzystaniem konta Urzędu Miasta'. Red callout boxes provide instructions for each element.

**Header:**

- Miasto Rybnik** (Logo)
- Logowanie** (Page Title)
- Regulamin** (Link)
- Instrukcja użytkownika** (Link)
- FAQ** (Link)
- Kontakt** (Link)
- A<sup>+</sup> A<sup>+</sup> A<sup>+</sup>** (Accessibility icons)

**Callouts:**

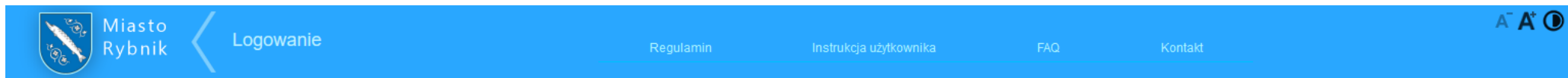
- Regulamin:** Tutaj znajdziesz regulamin portalu.
- Instrukcja użytkownika:** Tutaj dostępna jest do pobrania instrukcja użytkownika portalu.
- FAQ:** Tutaj znajdziesz odpowiedzi na podstawowe pytania o portalu.
- Kontakt:** Kontakt do Urzędu Miasta Rybnik.
- Accessibility:** Opcje dla osób słabowidzących.
- Rejestracja:** Tutaj przejdziesz do informacji w jaki sposób uzyskać konto na platformie.
- ePUAP Login:** Tutaj dostępne są opcje logowania do portalu.

**Main Content:**

- Zaloguj się jako DEMO** (Button)
- Rejestracja** (Button)
- Logowanie z wykorzystaniem konta ePUAP** (Section)
  - Zaloguj się przez ePUAP** (Button)
- Logowanie z wykorzystaniem konta Urzędu Miasta** (Section)
  - Zaloguj się** (Button)

# Jak zalogować do części portalu wymagającej uwierzytelnienia?

Do portalu RACHUNKI.RYBNIK.EU możesz zalogować się poprzez konto ePUAP lub konto wydane przez Urząd Miasta w Rybniku.



Zaloguj się jako DEMO

Rejestracja

Logowanie z wykorzystaniem konta ePUAP

Zaloguj się przez ePUAP

Kliknij tutaj, aby zalogować się poprzez konto ePUAP

Logowanie z wykorzystaniem konta Urzędu Miasta

Zaloguj się

# Jak zalogować do części portalu wymagającej uwierzytelnienia?



Zarejestruj się



PROFIL ZAUFANY

AKTUALNOŚCI

POMOC

KONTAKT

## Logowanie za pomocą hasła

\* - pola wymagane

Login lub adres e-mail \*

Hasło \*

Zaloguj się wpisując login  
podany przy składaniu wniosku  
o konto na portalu  
rachunki.rybnik.eu

Zaloguj mnie



[Nie pamiętam loginu](#) | [Nie pamiętam hasła](#)

## Wybierz inny sposób logowania

[Zaloguj za pomocą certyfikatu kwalifikowanego »](#)

[Zaloguj przez bankowość elektroniczną »](#)



# Jak zalogować do części portalu wymagającej uwierzytelnienia?

Zaloguj się jako DEMO  
Rejestracja

Logowanie z wykorzystaniem konta ePUAP  
Zaloguj się przez ePUAP

Logowanie z wykorzystaniem konta Urzędu Miasta  
Zaloguj się

Kliknij tutaj, aby zalogować się poprzez konto Urzędu Miasta (CAS)

# Jak zalogować do części portalu wymagającej uwierzytelnienia?



## Centrum Autoryzacji



e-mail

Hasło

[Zapomniałem hasła](#)

ZALOGUJ

ZAREJESTRUJ SIĘ

Zaloguj się wpisując  
login i hasło otrzymane  
z Urzędu Miasta

# Co mogę zrobić po zalogowaniu?

The screenshot shows the top navigation bar of the Miasto Rybnik portal. It includes the city logo and name, a left-pointing arrow, and three menu items: 'O portalu', 'Dane z rejestrów', and 'Twoje konto'. A 'Wyloguj' button with a right-pointing arrow is also visible. Below the navigation bar, the text 'Możesz przeglądać dane następujących podmiotów:' is followed by a table of entities. Three red callout boxes provide instructions: one points to the left arrow, another to the 'Dane z rejestrów' link, and a third to the 'Henryk Niedziela' name in the table. A fourth callout box points to the 'Henryk Niedziela' name in the table.

W tym miejscu zobaczysz dane pomiotów, do których masz uprawnienie.

O portalu    Dane z rejestrów    Twoje konto

Wyloguj →

Możesz przeglądać dane następujących podmiotów:

Rodzaj podmiotu	Nazwisko / Nazwa	Adres	PESEL / NIP	Data upoważnienia	Powiadomienia
Os. fizyczna	<a href="#">Henryk Niedziela</a>	43-300 Bielsko-Biała Prosta 12	79050418499	31 grudnia 2026	<a href="#">Subskrypcja</a>

Kliknij tutaj, jeśli chcesz powrócić do strony głównej.

Kliknij tutaj, jeśli chcesz zobaczyć, na jakie dane zarejestrowane jest konto w portalu.

Kliknij tutaj, aby przejść do szczegółów podmiotu.

# Główne okno zobowiązań. Co mogę zobaczyć?

Podmiot: **Henryk Niedziela**

Adres: 43-300 Bielsko-Biała Prosta 12

PESEL: 79050418499

## Zobowiązania:

Dane za rok: 2016

Rodzaj	Numer karty kontowej	Kwota zobowiązania	Kwota zapłacona	Saldo
Podatek od nieruchomości	<a href="#">1/3</a>	<a href="#">558.00 zł</a>	140,00 zł	<a href="#">418.00 zł</a>

UWAGA! Powyższe kwoty nie uwzględniają odsetek i innych opłat naliczanych w związku z opóźnieniami w płatnościach.  
Ujemna wartość salda oznacza nadpłatę zobowiązania.

Tutaj zobaczysz wszystkie zobowiązania wobec Miasta Rybnik.



# Główne okno zobowiązań. Co mogę zobaczyć?

Podmiot: **Henryk Niedziela**

Adres: 43-300 Bielsko-Biała Prosta 12

PESEL: 79050418499

## Zobowiązania:

Dane za rok: 2016

Rodzaj	Numer karty kontowej	Kwota zobowiązania	Kwota zapłacona	Saldo
Podatek od nieruchomości	1/3	558,00 zł	140,00 zł	418,00 zł

UWAGA! Powyższe kwoty nie uwzględniają odsetek i innych opłat naliczanych w związku z opóźnieniami w płatnościach.

To jest zobowiązanie z tytułu danego podatku.

To jest kwota już zapłacona.

Saldo stanowi różnicę między kwotą zobowiązania, a kwotą zapłaconą. Jest to kwota pozostała do zapłaty.

# Jak zobaczyć dane z karty kontowej?

Podmiot: **Henryk Niedziela**

Adres: 43-300 Bielsko-Biała Prosta 12

PESEL: 79050418499

## Zobowiązania:

Dane za rok: 2016

Rodzaj	Numer karty kontowej	Kwota zobowiązania	Kwota zapłacona	Saldo
Podatek od nieruchomości	<a href="#">1/3</a>	558,00 zł	140,00 zł	418,00 zł

Kliknij tutaj, aby zobaczyć szczegóły karty kontowej.

Wyższe kwoty nie uwzględniają odsetek i innych opłat naliczanych w związku z opóźnieniami w płatnościach. Ujemna wartość salda oznacza nadpłatę zobowiązania.

## Podatek od nieruchomości - karta kontowa nr: 1/3

Henryk Niedziela, rok 2017

### Adresy nieruchomości:

Nr	Miejscowość	Ulica
1	Bielsko-Biała	Prosta 100

Tutaj zobaczysz adresy nieruchomości przypisanych do konkretnego konta podatkowego.

# Jak przejrzeć historię operacji finansowych?

Miasto Rybnik [Twoje dane](#) [O portalu](#) [Dane z rejestrów](#) [Twoje konto](#) [Wyloguj](#)

Podmiot: **Henryk Niedziela**

Adres: 43-300 Bielsko-Biała Prosta 12

PESEL: 79050418499

## Zobowiązania:

Dane za rok: 2016

Rodzaj	Numer karty kontowej	Kwota zobowiązania	Kwota zapłacona	Saldo
Podatek od nieruchomości	1/3	558,00 zł	140,00 zł	418,00 zł

UWAGA

Kliknij tutaj, aby zobaczyć historię operacji finansowych dla danego zobowiązania.

związku z opóźnieniami w płatnościach. Salda oznaczają nadpłatę zobowiązania.

Miasto Rybnik [Twoje dane](#) [O portalu](#) [Dane z rejestrów](#) [Twoje konto](#) [Wyloguj](#)

## Podatek od nieruchomości - karta kontowa nr: 1/3

Henryk Niedziela, rok 2016

### Historia operacji finansowych:

Nr	Data	Nazwa operacji	Kwota	Należność główna	Koszty	Odsetki	Prolongata	Saldo
1	2016-02-16	Wymiar	558,00 zł	558,00 zł	0,00 zł	0,00 zł	0,00 zł	-558,00 zł
2	2016-03-24	Przelew bieżący	140,00 zł	140,00 zł	0,00 zł	0,00 zł	0,00 zł	-418,00 zł

# Jak zobaczyć raty płatności oraz zapłacić za raty niezapłacone?

Podmiot: **Henryk Niedziela**

Adres: 43-300 Bielsko-Biała Prosta 12

PESEL: 79050418499

## Zobowiązania:

Dane za rok: 2016 ▾

Rodzaj	Numer karty kontowej	Kwota zobowiązania	Kwota zapłacona	Saldo
Podatek od nieruchomości	<a href="#">1/3</a>	558,00 zł	140,00 zł	418,00 zł

UWAGA! Powyższe kwoty nie uwzględniają odsetek i innych opłat

Kliknij tutaj, aby przejść do szczegółów salda.

## Podatek od nieruchomości - karta kontowa nr: 1/3

Henryk Niedziela, rok 2016

### Raty płatności:

Termin	Typ raty	Kwota raty	Zapłacono	Saldo	Zapłacono	Wybór rat do zapłaty
2016-03-15	Wymiar	140,00 zł	140,00 zł	0,00 zł	0,00 zł	zapłacono w dniu: 2016-03-24
2016-05-16	Wymiar	140,00 zł	0,00 zł	0,00 zł	140,00 zł	<input type="checkbox"/>
2016-09-15	Wymiar	140,00 zł	0,00 zł	0,00 zł	140,00 zł	<input type="checkbox"/>
2016-11-15	Wymiar	138,00 zł	0,00 zł	0,00 zł	138,00 zł	<input type="checkbox"/>
<b>Razem:</b>		<b>558,00 zł</b>	<b>140,00 zł</b>	<b>0,00 zł</b>	<b>418,00 zł</b>	<input type="button" value="Płać..."/>

Raty zapłacone mają wpisaną datę płatności.

Tym kolorem oznaczone są raty, których termin zapłaty już minął.

Raty niezapłacone możesz zaznaczyć i zapłacić przez internet.

# Jak zapłacić za zobowiązanie poprzez internet?



Miasto  
Rybnik

Twoje dane

O portalu

Dane z rejestrów

Twoje konto



Wyloguj

## Podatek od nieruchomości - karta kontowa nr: 1/3

Henryk Niedziela, rok 2016

### Raty płatności:

Termin	Typ raty	Kwota raty	Zapłacono	Zapłacone odsetki	Pozostało do zapłaty	Wybieram do zapłaty
2016-03-15	Wymiar	140,00 zł	140,00 zł	0,00 zł	0,00 zł	zapłacono w dniu: 2016-03-24
2016-05-16	Wymiar	140,00 zł	0,00 zł	0,00 zł	140,00 zł	<input checked="" type="checkbox"/>
2016-09-15	Wymiar	140,00 zł	0,00 zł	0,00 zł	140,00 zł	<input checked="" type="checkbox"/>
2016-11-15	Wymiar	138,00 zł	0,00 zł			<input type="checkbox"/>
<b>Razem:</b>		<b>558,00 zł</b>	<b>140,00 zł</b>			<input type="button" value="Płać..."/>

Kliknij tutaj aby przejść do płatności internetowych.

Zaznacz raty, które chcesz zapłacić.

# Jak zapłacić za zobowiązanie poprzez internet?

## Płatność

Termin	Typ	Kwota	Zapłacono	Zapłacone odsetki	Odsetki na dzień 2016-09-04	Pozostało do zapłaty
2016-05-16	Wymiar	140,00 zł	0,00 zł	0,00 zł	0,00 zł	140,00 zł
2016-09-15	Wymiar	140,00 zł	0,00 zł	0,00 zł	0,00 zł	140,00 zł
<b>Razem:</b>		280,00 zł	0,00 zł	0,00 zł	0,00 zł	280,00 zł



Kliknij tutaj, aby przejść do płatności przez usługę PayByNet.

Zapłać przez PayByNet

Dane do przelewu

Wybierz tą opcję, jeśli chcesz samu skopiować tytuł, konto i kwotę do swojego systemu bankowego.

# Jak zapłacić za zobowiązanie poprzez internet? – dane do przelewu

**Płatność**

Termin	Typ	dzień	Pozostało do zapłaty
2016-05-16	Wymiar	-20	140,00 zł
2016-09-15	Wymiar		140,00 zł
<b>Razem:</b>			<b>280,00 zł</b>

**Informacja o odsetkach**

UWAGA! Płatność zostanie zaksięgowana zgodnie z datą wpływu na konto urzędu. W związku z tym, jeśli data wpływu będzie po terminie płatności, może pojawić się konieczność zapłaty odsetek za opóźnienie.

Anuluj OK

Potwierdź zapoznanie się z informacją o odsetkach

**KIR. Paybynet** | **Bank Pekao** Pekao24Przelew

Zapłać przez PayByNet  
Dane do przelewu

**Płatność**

Termin	Typ	dzień	Pozostało do zapłaty
2016-05-16	Wymiar	-20	0,00 zł
2016-09-15	Wymiar		0,00 zł
<b>Razem:</b>			<b>280,00 zł</b>

**Dane do przelewu**

Odbiorca: **Rekord SI**  
Adres odbiorcy: **43-300 Bielsko-Biała ul. Kasprowicza 5**  
Numer konta: **95123456785555040100003001**  
Tytułem: **Nieruchomości, rok 2016, karta nr 1/3 POS 2016nr1,nr2**  
Kwota: **280,00 zł**

Zamknij

Dane do przelewu można skopiować i wkleić do systemu bankowego

**KIR. Paybynet** | **Bank Pekao** Pekao24Przelew

Zapłać przez PayByNet  
Dane do przelewu

# Jak zapłacić za zobowiązanie poprzez internet? – zapłać przez PayByNet

The screenshot shows the 'Miasto Rybnik' online payment portal. At the top, there is a navigation bar with the city logo, 'Twoje dane', and links for 'O portalu', 'Dane z rejestrów', and 'Twoje konto'. A user is logged in, as indicated by 'Wyloguj' and accessibility icons.

The main content area displays a 'Płatność' (Payment) summary table. A modal dialog titled 'Informacja o odsetkach' (Interest Information) is open, containing a warning: 'UWAGA! Płatność zostanie zaksięgowana zgodnie z datą wpływu na konto urzędu. W związku z tym, jeśli data wpływu będzie po terminie płatności, może pojawić się konieczność zapłaty odsetek za opóźnienie.' (Warning! Payment will be recorded according to the date of receipt on the office account. In connection with this, if the receipt date is after the due date, there may be a need to pay interest for late payment.) The dialog has 'Anuluj' (Cancel) and 'OK' buttons.

Below the modal, a table shows payment details:

Termin	Typ	dzień	Pozostało do zapłaty
2016-05-16	Wymiar	-20	0,00 zł
2016-09-15	Wymiar		0,00 zł
<b>Razem:</b>			0,00 zł

At the bottom, there are logos for 'KIR. Paybynet' and 'Bank Pekao Pekao24Przelew'. Two buttons are visible: 'Zapłać przez PayByNet' (Pay via PayByNet) and 'Dane do przelewu' (Transfer details).

A red callout box points to the 'OK' button in the modal dialog with the text: 'Potwierdź zapoznanie się z informacja o odsetkach' (Confirm reading of interest information).



# Jak zapłacić za zobowiązanie poprzez internet? – zapłać przez PayByNet

KIR. Paybynet








Krajowa Izba Rozliczeniowa S.A. (PL) | <https://pbn.paybynet.com.pl/PayByNet/trans.do> Szukaj

**KIR. Paybynet** Zlecenie realizacji Usługi jednorazowej płatności Paybynet  
Paybynet realizowana jest przez Krajową Izbę Rozliczeniową S.A.





Nazwa odbiorcy: **Miasto Rybnik** Prowizja KIR: **1,99** Ważność transakcji wygasa: **04-09-2016 13:23:21**  
Identyfikator płatności: **1325773106** Kwota płatności: **280 PLN**

**Wybierz formę płatności**

Przelew z banku on-line

 Pekao24Przelew	 Plus Bank	 Alior Bank	 Citi Handlowy	 Bank Millennium	 Podk. Bank Spółdzielczy	 Getin Bank
---	--	--	--	--	--	---

Bank spółdzielczy

 Noble Pay	 Placę z Idea Bank
 Zrzeszenie SGB	 Zrzeszenie BPS

Akceptuję [Regulamin Usługi Jednorazowej płatności](#) z wykorzystaniem Systemu Paybynet.

[Powrót](#) **Potwierdzam**

Zaznacz, jeżeli chcesz dokonać p

**Wybierz bank**

**Sprawdź dane oraz jaką zapłacisz prowizję od przelewu.**

**Zapoznaj się regulaminem i zaakceptuj go.**

**Kliknij tutaj, aby przejść do wybranego banku i wykonać przelew.**

Paybynet – system płatności Internetowych  
Krajowa Izba Rozliczeniowa S.A.  
Połączenie szyfrowane SSL (128 bit)

KIR S.A.

# Jak zapłacić za zobowiązanie poprzez internet? – zapłać przez PayByNet

KIR. Paybynet








Krajowa Izba Rozliczeniowa S.A. (PL) | <https://pbn.paybynet.com.pl/PayByNet/trans.do> Szukaj

**KIR. Paybynet** Zlecenie realizacji Usługi jednorazowej płatności Paybynet  
Paybynet realizowana jest przez Krajową Izbę Rozliczeniową S.A.





Nazwa odbiorcy: **Miasto Rybnik** Prowizja KIR: **1,99** Ważność transakcji wygasa: **04-09-2016 13:23:21**  
Identyfikator płatności: **1325773106** Kwota płatności: **280 PLN**

**Wybierz formę płatności**

Przelew z banku on-line

 Pekao24Przelew	 Plus Bank	 Alior Bank	 Citi Handlowy	 Bank Millennium	 Podk. Bank Spółdzielczy	 Getin Bank
---	--	--	--	--	--	---

Bank spółdzielczy

 Noble Pay	 Placę z Idea Bank
 Zrzeszenie SGB	 Zrzeszenie BPS

Akceptuję [Regulamin Usługi Jednorazowej płatności](#) z wykorzystaniem Systemu Paybynet.

[Powrót](#) **Potwierdzam**

Zaznacz, jeżeli chcesz dokonać p

**Wybierz bank**

**Sprawdź dane oraz jaką zapłacisz prowizję od przelewu.**


**Zapoznaj się regulaminem i zaakceptuj go.**

**Kliknij tutaj, aby przejść do wybranego banku i wykonać przelew.**

Paybynet – system płatności Internetowych  
Krajowa Izba Rozliczeniowa S.A.  
Połączenie szyfrowane SSL (128 bit)

KIR S.A.


# Jak aktywować powiadomienia z Urzędu?

Miasto Rybnik  [Twoje dane](#) [O portalu](#) [Dane z rejestrów](#) [Twoje konto](#) [Wyloguj](#)

Możesz przeglądać dane następujących podmiotów:

Rodzaj podmiotu	Nazwisko / Nazwa	Adres	PESEL / NIP	Data upoważnienia	Powiadomienia
Os. fizyczna	<a href="#">Henryk Niedziela</a>	43-300 Bielsko-Biała Prosta 12	79050418499	31 grudnia 2026	<a href="#">Subskrypcja</a>

Tutaj przejdziesz do aktywacji powiadomień.

Miasto Rybnik  [Twoje dane](#) [O portalu](#) [Dane z rejestrów](#) [Twoje konto](#) [Wyloguj](#)

## Subskrypcja powiadomień

Aktywuj subskrypcję wiadomości z urzędu

e-mail\*:

telefon\*:

skrytka ePuap\*:

\* Przynajmniej jedno z pól musi zostać wypełnione.

Proszę wskazać, jakie grupy tematyczne chcesz subskrybować:

Podatki

Wiadomości z Urzędu

Wpisz adresy na które chcesz otrzymywać powiadomienia z Urzędu Miasta Rybnik

Zaznacz interesujące Cię tematy powiadomień

Zapisz zmiany.

# Chcę podzielić się opinią w sprawie portalu?

Miasto Rybnik < Twoje dane

O portalu Dane z rejestrów Twoje konto Wyloguj ↻

### Twoje dane

Imię	Henryk
Nazwisko	Niedziela
PESEL	79050418499
E-mail	prezentacja@gmail.com.pl
Telefon	
Miejscowość	Bielsko-Biała
Kod pocztowy	43-300
Adres	Prosta 12
Login	h_niedziela

Jeżeli chcieliby Państwo podzielić się z nami swoimi uwagami na temat działania portalu, to prosimy o wypełnienie formularza.

Formularz zgłoszeniowy

Tutaj znajdziesz dane na które zarejestrowane jest konto w portalu.

Tutaj możesz wysłać formularz z uwagami na temat działania portalu.

# Chcę podzielić się opinią w sprawie portalu?

Twoje dane **Formularz zgłoszeniowy** ×

Tytuł:

Wiadomość:

Wypełnij formularz zgłoszeniowy.

Wyślij formularz.

Miejscowość: Bielsko Biala